



10ème SLALOM POURSUITE DE LOHEAC

Coupe de France des Slaloms - Régional

Du 16 au 16 juillet 2023

Classement final



Moderne

Pos.	N°	Pilote	Voiture	Groupe	Classe	1ère Manche	2ème Manche	3ème Manche	Temps	Ecart 1er
1	4	LEMOINE Corentin	DALLARA F399	1 D/E	1 5S		1'32"510	1'31"140 ✓	1'31"140	
2	5	LUGARDON Laurent	DALLARA F303	2 D/E	2 5S	1'33"090	1'32"210 ✓	1'32"880	1'32"210	+1"070
3	3	LEMOINE Mathéo	DALLARA F302	3 D/E	3 5S	1'32"460 ✓	1'34"260	1'32"720	1'32"460	+1"320
4	2	SUARD Romain	DALLARA F399	4 D/E	4 5S	1'33"110	1'32"830 ✓	1'33"030	1'32"830	+1"690
5	1	TAVIAUX Benoît	DALLARA F305	5 D/E	5 5S	1'47"350	1'33"810 ✓	1'35"220	1'33"810	+2"670
6	9	LEBRETON Clément	DALLARA F300	6 D/E	6 5S	1'35"750	1'33"830 ✓	1'33"830 ✓	1'33"830	+2"690
7	10	DROUET Bastien	MARTINI Mk79	7 D/E	7 5S	1'35"280	1'34"370 ✓	1'35"980	1'34"370	+3"230
8	7	YOUBI Valentin	DALLARA F300	8 D/E	8 5S	1'34"370 ✓	1'36"430	1'35"600	1'34"370	+3"230
9	120	BILLAULT Bastien	DALLARA F396	9 D/E	1 1	1'34"780	1'35"560	1'34"760 ✓	1'34"760	+3"620
10	8	COLLAS Antoine	DALLARA F399	10 D/E	9 5S	1'38"760	1'40"580	1'34"850 ✓	1'34"850	+3"710
11	110	DROUET Gaétan	MARTINI Mk79	11 D/E	10 5S	1'34"890 ✓	1'35"930	1'35"440	1'34"890	+3"750
12	111	MŒURS Maxence	TATUUS Rc98	12 D/E	1 7	1'35"000 ✓	1'39"640	1'37"260	1'35"000	+3"860
13	20	BILLAULT Stéphanie	DALLARA F396	13 D/E	2 1 ♀	1'35"870	1'37"530	1'35"120 ✓	1'35"120	+3"980
14	16	LACASSAGNE Éric	DALLARA F387	14 D/E	1 2	1'35"810	1'35"670 ✓	1'35"980	1'35"670	+4"530
15	31	MICHEL Stéphane	BRC 05 EVO	1 CM/CN	1 CM	1'37"860 ✓		1'38"680	1'37"860	+6"720
16	28	PASTEAU Mathis	SPEEDCAR GTR	2 CM/CN	2 CM	1'39"170	1'38"120	1'38"090 ✓	1'38"090	+6"950
17	27	BLANCHEMAIN Marc-Antoine	TRACKING Rc01	3 CM/CN	3 CM	1'42"800	1'39"520	1'38"120 ✓	1'38"120	+6"980
18	6	LATREILLE Didier	DALLARA F398	15 D/E	11 5S	1'39"870	1'38"710 ✓	1'41"100	1'38"710	+7"570
19	15	VALLET Jean-Jacques	REYNARD 903B	16 D/E	2 2	1'45"870	1'42"380	1'40"640 ✓	1'40"640	+9"500
20	57	FOUQUER Nicolas	FIAT 126 MAX	1 FS	1 3	1'42"180	1'41"710	1'41"010 ✓	1'41"010	+9"870
21	17	BUSATO Denis	ORION Fast Original	17 D/E	3 1	1'41"320 ✓	1'41"920	1'43"510	1'41"320	+10"180
22	19	LE BOISSELIER Philippe	MARTINI MK24	18 D/E	4 1	1'45"160	1'42"190	1'41"460 ✓	1'41"460	+10"320
23	24	AFFRET Marin	FOR Campus	19 D/E	5 1	1'43"070	1'41"940 ✓	1'42"630	1'41"940	+10"800
24	18	GORIN David	ARCOBALENO B4	20 D/E	6 1	1'42"700	1'44"070	1'42"630 ✓	1'42"630	+11"490
25	32	GUEZET Julien	RG03 EVO	4 CM/CN	1 2	1'43"370	1'43"400	1'42"830 ✓	1'42"830	+11"690
26	26	PILARD Antoine	FIOR Campus	21 D/E	7 1	1'44"930	1'42"980 ✓	1'43"880	1'42"980	+11"840
27	12	BOUETTE Pauline	TATUUS FR 2.0	22 D/E	2 7 ♀	1'44"230	1'43"830 ✓	1'45"660	1'43"830	+12"690
28	30	RIGOMMIER Tristan	P.R.M FUN Boost RC	5 CM/CN	4 CM	1'45"780	1'44"030	1'43"930 ✓	1'43"930	+12"790
29	21	CHATELLIER Emily	GBC	23 D/E	8 1 ♀	1'48"070	1'45"010 ✓	1'45"010	1'45"010	+13"870
30	23	LAIDET Noé	FIOR Campus	24 D/E	9 1	1'46"340	1'47"200	1'45"100 ✓	1'45"100	+13"960
31	67	MAHIEU Christophe	PEUGEOT 106 Rallye	1 F2000	1 2	1'45"270 ✓	1'46"370	1'46"650	1'45"270	+14"130
32	74	METAYER François	CITROËN AX Coupe Evo2	2 F2000	1 1	1'45"620 ✓	1'59"710	1'46"180	1'45"620	+14"480
33	25	BESNEUX Ethan	FIOR Campus	25 D/E	10 1	1'48"590	1'47"290	1'47"120 ✓	1'47"120	+15"980
34	134	PILET Denis	MITJET 130	1 GTTS	1 1	1'47"740	1'48"950	1'47"590 ✓	1'47"590	+16"450
35	36	GUERARD Kévin	RENAULT Clio RS	1 A/FA	1 3	1'48"560	1'48"210	1'47"840 ✓	1'47"840	+16"700
36	14	BEAUVOIR Lorine	TATUUS FR 2.0	26 D/E	3 7 ♀	1'52"800	1'48"160 ✓	1'48"980	1'48"160	+17"020
37	38	POITEVIN Ophélie	CITROËN Saxo VTS	2 A/FA	1 2 ♀	1'50"330	1'48"540 ✓	1'49"570	1'48"540	+17"400
38	60	CHUPIN Nathan	SIMCA Rallye 2	2 FS	1 1	1'49"690	1'51"360	1'48"680 ✓	1'48"680	+17"540
39	22	FOUQUER MARIDOR Karine	GLORIA B5	27 D/E	11 1 ♀	1'48"950 ✓	1'49"030	1'51"300	1'48"950	+17"810
40	69	MORNET Francis	CITROËN BX 16 TRS	3 F2000	2 2	1'49"360	1'49"230	1'49"130 ✓	1'49"130	+17"990
41	29	LHOMER Antony	P.R.M FUN Boost	6 CM/CN	5 CM	1'52"590	1'53"390	1'49"390 ✓	1'49"390	+18"250
42	58	CHEVALLEREAU Maxime	SIMCA Rallye 3	3 FS	1 2	1'49"570	1'49"410 ✓		1'49"410	+18"270
43	34	BROSSET Charly	MITJET 130	2 GTTS	2 1	1'51"160	1'50"070	1'49"500 ✓	1'49"500	+18"360
44	71	LANGLOIS Sébastien	CITROËN Saxo	4 F2000	3 2		1'50"020	1'49"550 ✓	1'49"550	+18"410
45	46	SANCHEZ Aurélien	RENAULT Clio Williams	1 N/FN	1 3	1'50"930	1'50"430	1'49"750 ✓	1'49"750	+18"610
46	39	LE POTIER Quentin	CITROËN Saxo VTS	3 A/FA	2 2	1'49"810 ✓	1'53"560	1'51"620	1'49"810	+18"670
47	63	GUILARD David	RENAULT Clio RS	5 F2000	1 3	1'50"130	1'50"880	1'49"870 ✓	1'49"870	+18"730
48	86	LEMARIE Julien	RENAULT Clio 16S	6 F2000	2 3	1'51"670	1'49"970 ✓	1'53"200	1'49"970	+18"830
49	121	BOAILLON Aurélien	GBC	28 D/E	12 1	2'00"550	1'50"250 ✓	1'50"580	1'50"250	+19"110
50	48	LECOEUR Stéphane	RENAULT Clio 16S	2 N/FN	2 3	1'55"390	1'50"300 ✓	1'50"300	1'50"300	+19"160
51	44	JAULIN Éric	RENAULT Clio RS	3 N/FN	3 3	1'52"550	1'51"160	1'50"680 ✓	1'50"680	+19"540
52	37	LECOQ Romain	CITROËN Saxo VTS	4 A/FA	3 2	1'52"470	1'50"750 ✓	1'51"240	1'50"750	+19"610
53	162	GRIFFON Bruno	RENAULT Clio CUP	7 F2000	3 3	1'53"300	1'51"720	1'50"880 ✓	1'50"880	+19"740
54	45	MEUNIER Anthony	RENAULT Clio Williams	4 N/FN	4 3	1'51"090	1'51"220	1'50"930 ✓	1'50"930	+19"790
55	49	PIARD Benoît	RENAULT Clio 16S	5 N/FN	5 3	1'50"940 ✓	1'51"310		1'50"940	+19"800
56	68	TISSOT Teddy	PEUGEOT 106 S16	8 F2000	4 2	1'53"660	1'51"300 ✓	1'53"660	1'51"300	+20"160
57	11	BELNARD Jean-Luc	TATUUS RC98	29 D/E	4 7	1'51"770 ✓	2'09"190		1'51"770	+20"630
58	35	DUREY Christophe	RENAULT Clio CUP	5 A/FA	2 3	1'53"360	1'52"390	1'51"990 ✓	1'51"990	+20"850

10ème SLALOM POURSUITE DE LOHEAC

Coupe de France des Slaloms - Régional

Du 16 au 16 juillet 2023

Classement final

Pos.	N°	Pilote	Voiture	Groupe	Classe	1ère Manche	2ème Manche	3ème Manche	Temps	Ecart 1er
59	41	LEDUC Vincent	CITROËN C2	6 A/FA	4 2	1'54"800	1'53"460	1'51"990 ✓	1'51"990	+20"850
60	55	ESCANDELL Luc	PEUGEOT 106 S16	6 N/FN	1 2	1'53"430	1'52"910	1'52"270 ✓	1'52"270	+21"130
61	62	HAUTEMANIERE David	RENAULT Clio CUP	9 F2000	4 3	1'52"810 ✓		1'54"640	1'52"810	+21"670
62	50	BESNIER Christopher	PEUGEOT 106 S16	7 N/FN	2 2	1'53"400	1'53"110 ✓	1'55"180	1'53"110	+21"970
63	61	PIMOR Adrien	PEUGEOT 206 RC	10 F2000	5 3	2'00"160	1'53"850	1'53"550 ✓	1'53"550	+22"410
64	65	LEDOT Julien	PEUGEOT 306	11 F2000	6 3	1'54"840	1'54"310 ✓	1'55"090	1'54"310	+23"170
65	52	ROUILLARD Florian	PEUGEOT 106 S16	8 N/FN	3 2	1'55"670	1'55"790	1'54"920 ✓	1'54"920	+23"780
66	143	HAVARD Alexandre	RENAULT Megane 3 RS	9 N/FN	1 4	1'56"490	1'55"100 ✓	1'57"260	1'55"100	+23"960
67	54	GERAUD Mathis	PEUGEOT 106 S16	10 N/FN	4 2	1'58"070	1'55"150 ✓	1'55"350	1'55"150	+24"010
68	43	ROCABOY Gwenaël	RENAULT Megane 3 RS	11 N/FN	2 4	1'56"310 ✓	1'58"280	1'56"340	1'56"310	+25"170
69	51	LECATHELINAIS Clément	PEUGEOT 106 S16	12 N/FN	5 2	1'57"390	1'56"800 ✓	1'57"070	1'56"800	+25"660
70	64	BRIEND Romain	RENAULT Megane	12 F2000	7 3	1'56"930 ✓	2'02"080	2'00"800	1'56"930	+25"790
71	33	ORTEGA Christian	CATERHAM 420R	3 GTTS	1 2	1'59"700	1'57"970 ✓	2'02"710	1'57"970	+26"830
72	40	BERTHO Marie-Therese	CITROËN Saxo CUP	7 A/FA	5 2	2'02"260	2'03"490	1'59"020 ✓	1'59"020	+27"880
73	66	MAINGUET Charles	PEUGEOT 206 CC	13 F2000	8 3	1'59"650 ✓	2'00"540	2'00"180	1'59"650	+28"510
74	56	BOUTIN Benjamin	CITROËN AX Sport	13 N/FN	1 1	2'00"560	1'59"870 ✓	2'01"670	1'59"870	+28"730
75	156	BOUTIN Florentin	CITROËN AX Sport	14 N/FN	2 1	2'02"800	2'53"360	2'00"680 ✓	2'00"680	+29"540
76	70	MATHIEU Maëva	CITROËN Saxo	14 F2000	5 2	2'07"360	2'03"820	2'01"820 ✓	2'01"820	+30"680
77	72	HUE Antonio	SIMCA Rallye 3	15 F2000	6 2	2'07"220	2'02"570 ✓	2'19"200	2'02"570	+31"430
78	126	DENIS Auria	FIOR Campus	30 D/E	13 1	2'11"760	2'05"070	2'02"680 ✓	2'02"680	+31"540
79	125	PAUMARD Ophélie	FIOR Campus	31 D/E	14 1	2'14"160	2'09"750	2'04"950 ✓	2'04"950	+33"810
80	152	TROCHET Antoine	PEUGEOT 106 S16	15 N/FN	6 2	2'07"990	2'07"700	2'06"530 ✓	2'06"530	+35"390
81	165	LEDOT Aurore	PEUGEOT 306	16 F2000	9 3	2'08"190	2'06"830 ✓	2'07"040	2'06"830	+35"690
82	59	LEPELLETIER Thibault	SIMCA Rallye2	4 FS	2 2	2'14"420	2'08"450	2'06"830 ✓	2'06"830	+35"690
83	171	LEDOT Noël	CITROËN Saxo	17 F2000	7 2	2'17"750	2'10"370 ✓	2'12"870	2'10"370	+39"230
84	53	TOURNAILLE Thierry	CITROËN Saxo VTS	16 N/FN	7 2	2'12"800 ✓	2'12"990	2'14"460	2'12"800	+41"660

84 classés

Moyenne du premier : 78,012 kms/h

Moyenne du dernier : 53,539 kms/h

VHC

Pos.	N°	Pilote	Voiture	Groupe	Classe	1ère Manche	2ème Manche	3ème Manche	Temps	Ecart 1er
1	81	MOUILLE Thierry	SIMCA Rallye 2	1 VHC	1 2C3	1'57"440	1'57"290	1'55"130 ✓	1'55"130	

1 classé

Moyenne du premier : 61,756 kms/h

Moyenne du dernier : 61,756 kms/h

Loisir

Pos.	N°	Pilote	Voiture	Groupe	Classe	1ère Manche	2ème Manche	3ème Manche	Temps	Ecart 1er
1	80	TOURON Yves	PEUGEOT 106 Rallye	1 LOISIR	1 1	1'59"560 ✓	2'00"470	2'00"590	1'59"560	
2	77	CRESSON Peter	HONDA Civic	2 LOISIR	1 2	2'19"060	2'05"310	2'01"140 ✓	2'01"140	+1"580
3	76	DIDOU Ronan	PEUGEOT 206 RC	3 LOISIR	2 2	2'09"290	2'07"200	2'05"360 ✓	2'05"360	+5"800
4	79	TEMPETE Delphine	SCEMA F16	4 LOISIR	3 2	2'14"940	2'54"670	2'11"690 ✓	2'11"690	+12"130
5	75	TOUCHARD Yohan	PEUGEOT 309 Gti16	5 LOISIR	4 2	2'20"550	2'17"050	2'14"470 ✓	2'14"470	+14"910

5 classés

Moyenne du premier : 59,468 kms/h

Moyenne du dernier : 52,874 kms/h








Folcar

10ème SLALOM POURSUITE DE LOHEAC

Coupe de France des Slaloms - Régional

Du 16 au 16 juillet 2023

Classement final

Pos.	N°	Pilote	Voiture	Groupe	Classe	1ère Manche	2ème Manche	3ème Manche	Temps	Ecart 1er
1	85	 DAVID Jérôme	CITROËN Saxo VTS	1	FOLCAR 1		2'06"900	2'02"160 ✓	2'02"160	
2	82	 LEROY David	PEUGEOT 306 S16	2	FOLCAR 2	2'02"480 ✓	2'02"610	2'02"710	2'02"480	+0"320
3	183	 GUEGAN Romain	RENAULT Clio 3 RS	3	FOLCAR 3	2'02"480 ✓	2'02"890	2'02"960	2'02"480	+0"320
4	84	 JOLIVE Clément	RENAULT Clio 3 RS	4	FOLCAR 4	2'09"130	2'05"530	2'03"880 ✓	2'03"880	+1"720
5	182	 LECOMTE Yves	PEUGEOT 306 S16	5	FOLCAR 5	2'05"260 ✓	2'06"250	2'05"850	2'05"260	+3"100
6	184	 VAUZELLE Thibault	RENAULT Clio 3 RS	6	FOLCAR 6	2'06"640	2'06"010	2'05"280 ✓	2'05"280	+3"120
7	83	 DESLANDES Thierry	RENAULT Clio 3 RS	7	FOLCAR 7	2'08"950	2'06"360 ✓	2'07"080	2'06"360	+4"200

7 classés

Moyenne du premier : 58,202 kms/h

Moyenne du dernier : 56,268 kms/h